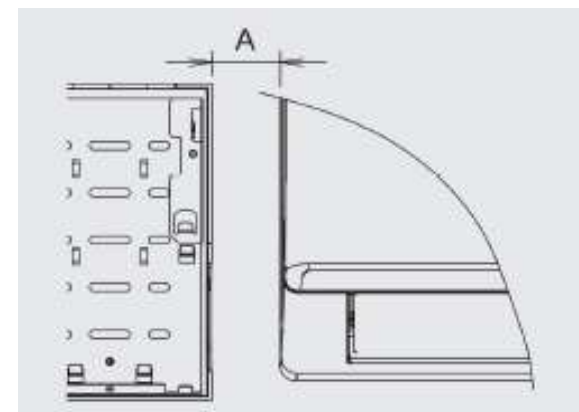


『K-KDU573LS/LV』室内ユニット（RAシリーズ）との必要距離A

RAシリーズ		2021年モデル Y形	2022年モデル Z形	2023年モデル 3A形
R(X)	換気できる エアコン	70 (20)	70 (20)	70 (20)
M(X)		70 (50)	70 (50)	70 (50)
V(X)		70 (50)	70 (0)	70 (0)
A(X)		20	20	20
S(X)	risora	0	0	0
F(X)		50	50	50
C(X)	(高さ250タイプ)	50	50	50
C(X)		0	0	0
E		0	0	0
D(X)	スゴ暖	20	20	20
H(X)		該当機種 なし	50	50
H(X)		0	0	0
K(X)		0	0	0

※カッコ内の数字は換気・加湿ホースをドレンアップキットとは別方向に取り出す場合の距離

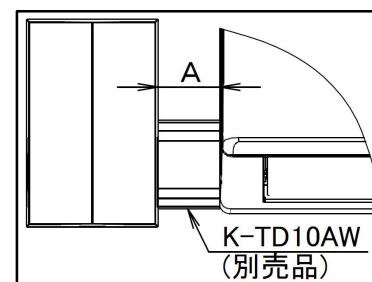
- ①70mm：換気・加湿ホースを冷媒配管と一体施工する場合
(距離をあげずに設置すると、換気・加湿ホースの自由度が無くスペーサー部に収まらないため)
- ②50mm：室内ユニット側面にセンサーがある機種
(誤検知防止のために必要)
- ③20mm：横方向にも吹き出す機種
(ドレンアップキットの結露防止のために必要)



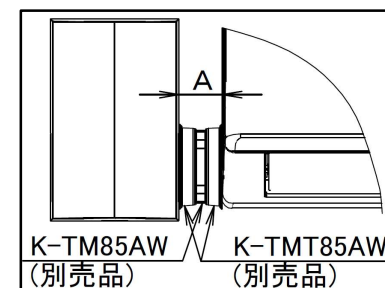
ダイキン工業製スカイエア・ビル用マルチ・ガスヒートポンプ壁掛形に使用する場合は0 (70mm、50mm、20mm離す条件に該当しない)

施工図

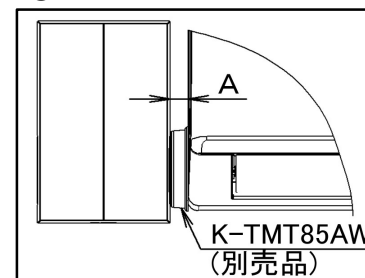
①70mmの場合



②50mmの場合



③20mmの場合



0mmの場合

